



УПРАВЛЕНИЕ ФЕДЕРАЛЬНОЙ СЛУЖБЫ
ГОСУДАРСТВЕННОЙ СТАТИСТИКИ
ПО ТЮМЕНСКОЙ ОБЛАСТИ,
ХАНТЫ-МАНСИЙСКОМУ АВТОНОМНОМУ
ОКРУГУ – ЮГРЕ И ЯМАЛО-НЕНЕЦКОМУ
АВТОНОМНОМУ ОКРУГУ

ПОКАЗАТЕЛИ ПРОМЫШЛЕННОГО ПРОИЗВОДСТВА

январь – март 2024 года

Тюменская область (кроме Ханты-Мансийского автономного округа – Югры и Ямало-Ненецкого автономного округа)

СОДЕРЖАНИЕ

Индекс промышленного производства	3
Индексы производства по видам экономической деятельности	5
Производство отдельных видов промышленной продукции	11
Объем отгруженных товаров собственного производства, выполненных работ и услуг собственными силами организаций	12

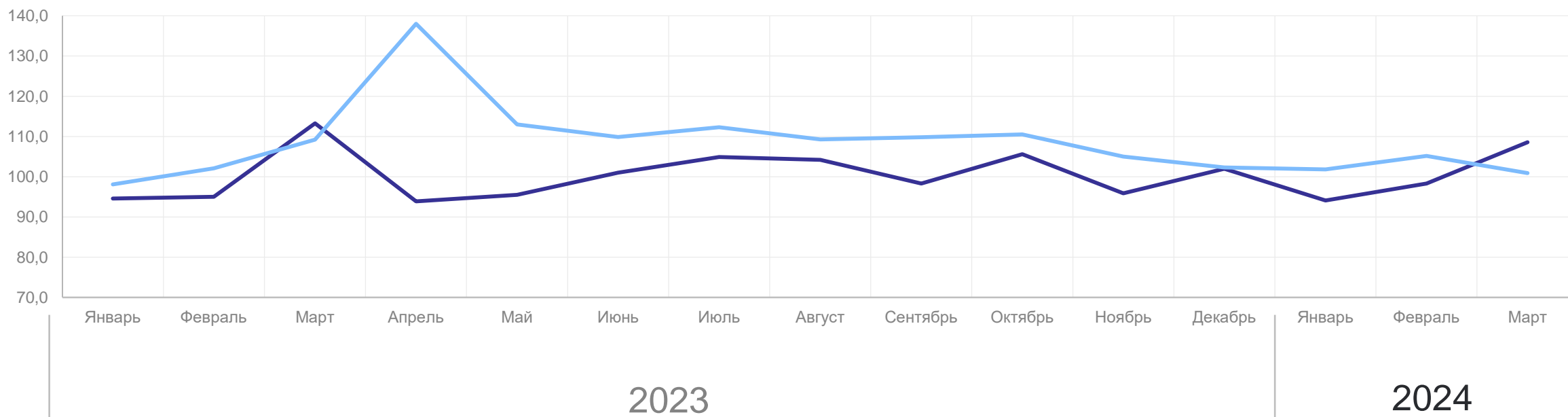
ИНДЕКС ПРОМЫШЛЕННОГО ПРОИЗВОДСТВА

Январь – март 2024 г.
в % к январю – марту 2023 г.



Индекс промышленного
производства

102,6

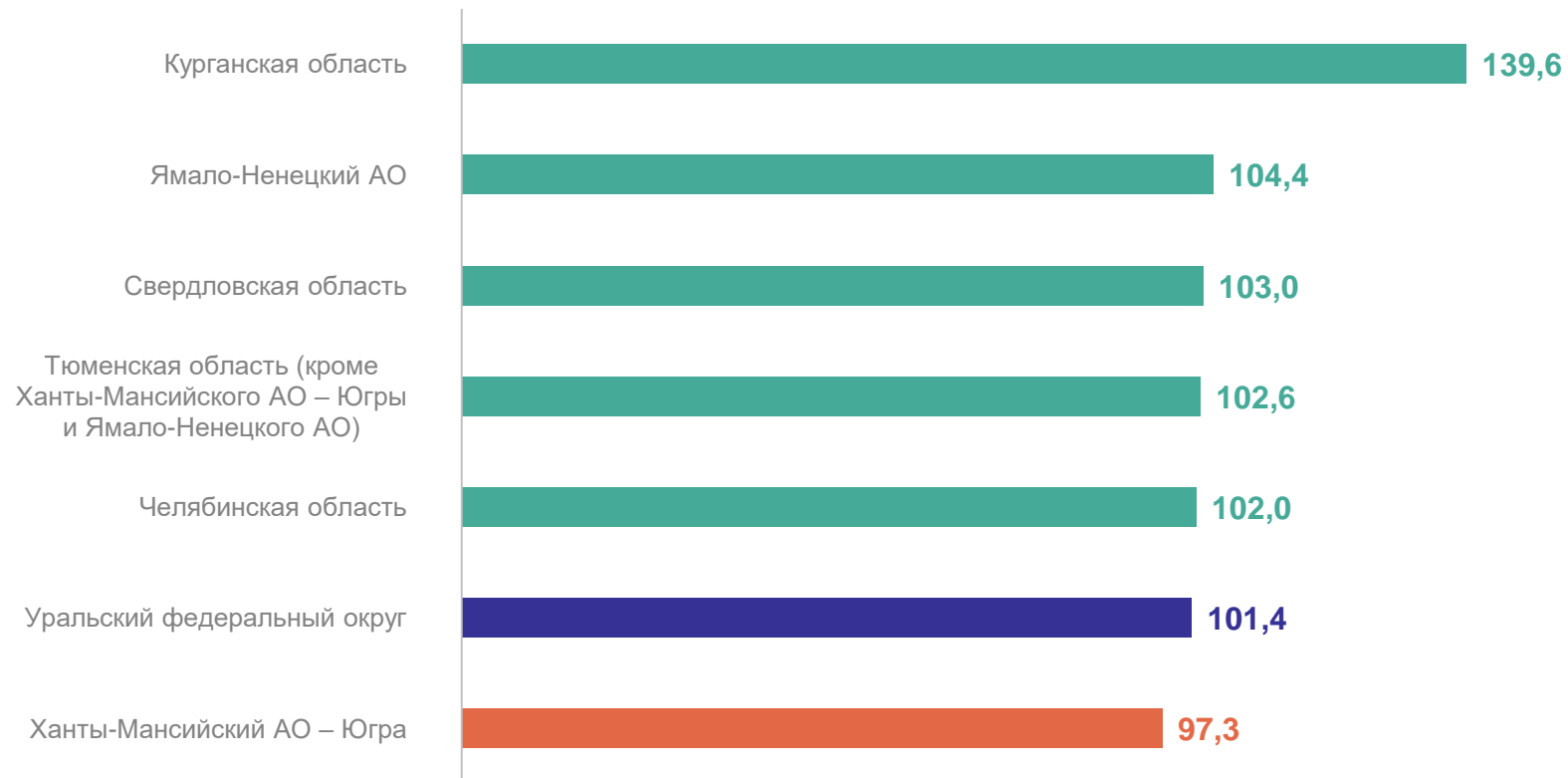


— В % к предыдущему месяцу — В % к соответствующему месяцу предыдущего года

ИНДЕКС ПРОМЫШЛЕННОГО ПРОИЗВОДСТВА

январь – март 2024 г. в % к январю – марту 2023 г.

ТЮМЕНЬСТАТ



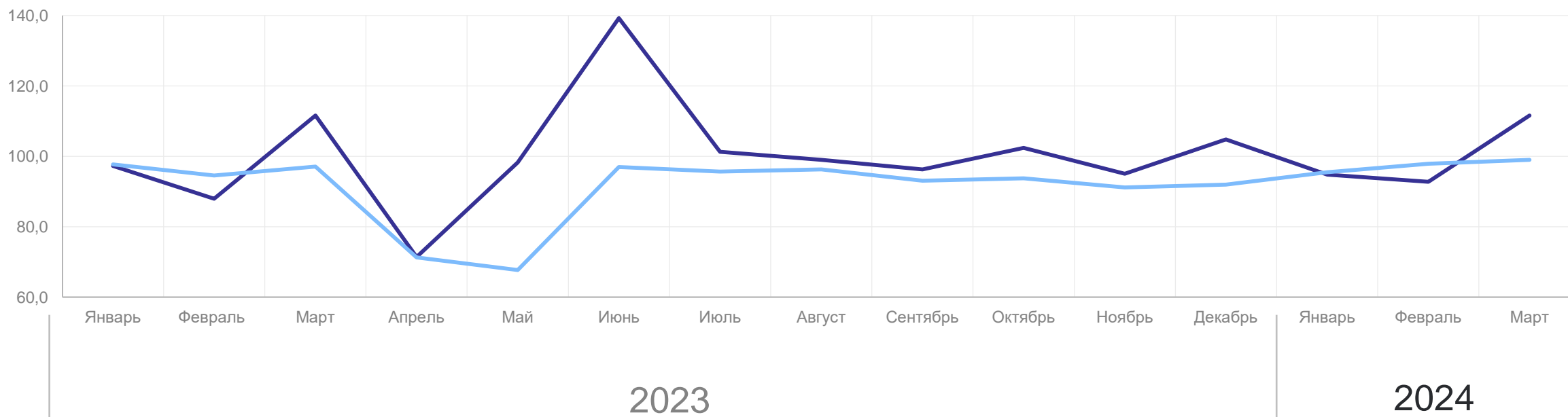
ИНДЕКС ПРОИЗВОДСТВА ПО ДОБЫЧЕ ПОЛЕЗНЫХ ИСКОПАЕМЫХ

Январь – март 2024 г.
в % к январю – марту 2023 г.



Добыча полезных
ископаемых

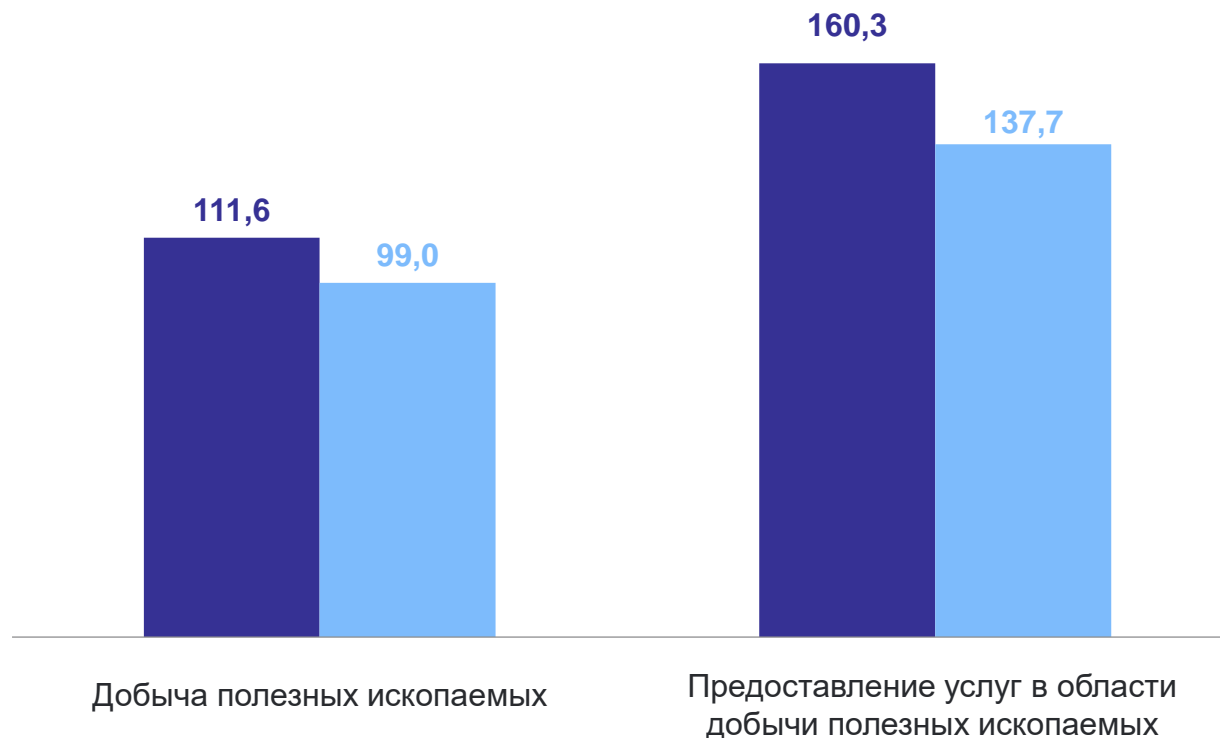
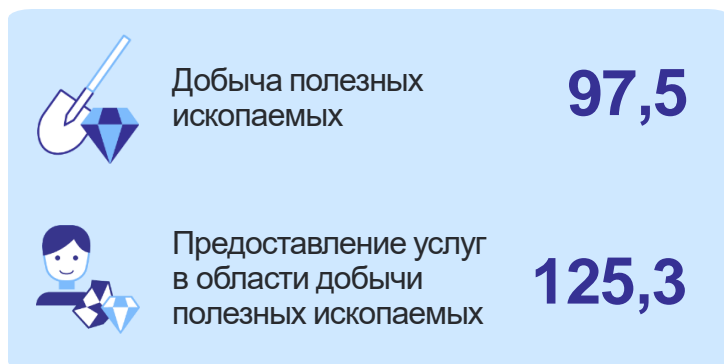
97,5



— В % к предыдущему месяцу — В % к соответствующему месяцу предыдущего года

ИНДЕКС ПРОИЗВОДСТВА ПО ДОБЫЧЕ ПОЛЕЗНЫХ ИСКОПАЕМЫХ

Январь – март 2024 г.
в % к январю – марту 2023 г.



● Март 2024 г. в % к февралю 2024 г.

● Март 2024 г. в % к марту 2023 г.

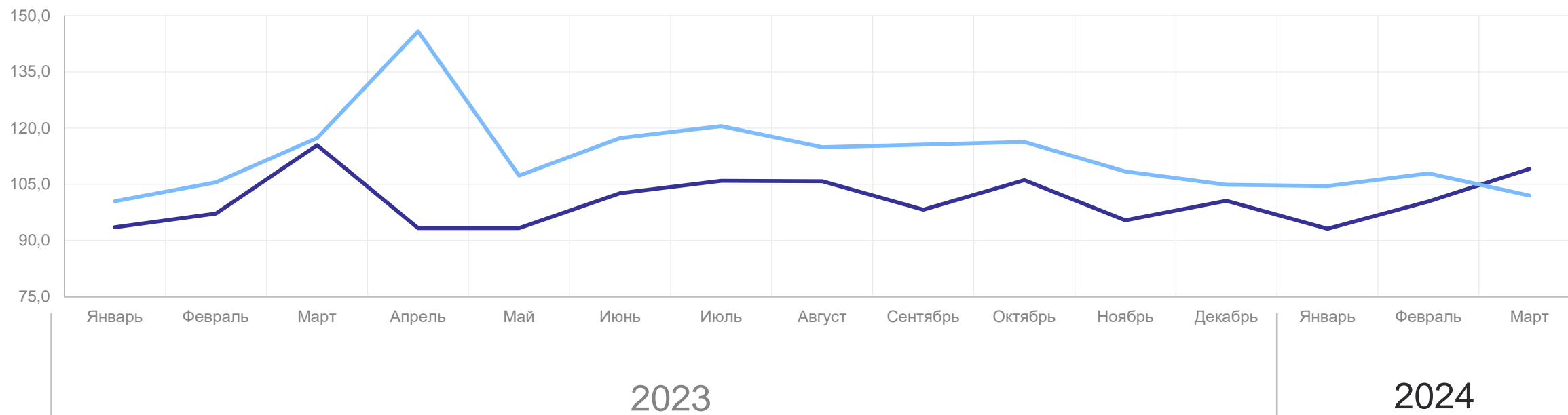
ИНДЕКС ПРОИЗВОДСТВА ПО ОБРАБАТЫВАЮЩИМ ПРОИЗВОДСТВАМ

Январь – март 2024 г.
в % к январю – марту 2023 г.



Обрабатывающие
производства

104,6



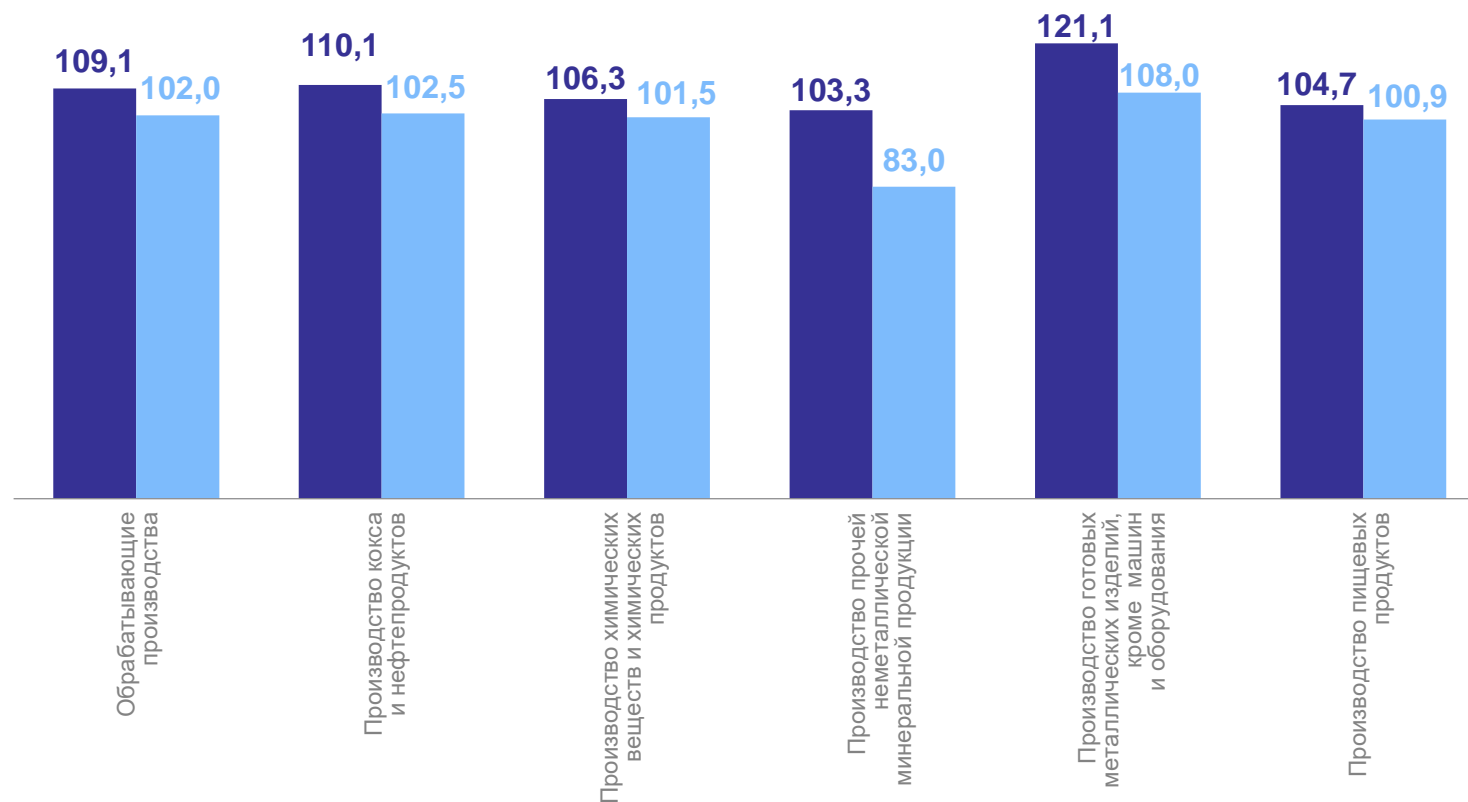
— В % к предыдущему месяцу

— В % к соответствующему месяцу предыдущего года

ИНДЕКС ПРОИЗВОДСТВА ПО ОБРАБАТЫВАЮЩИМ ПРОИЗВОДСТВАМ

ТЮМЕНЬСТАТ

Январь – март 2024 г.
в % к январю – марту 2023 г.



● Март 2024 г. в % к февралю 2024 г.

● Март 2024 г. в % к марту 2023 г.

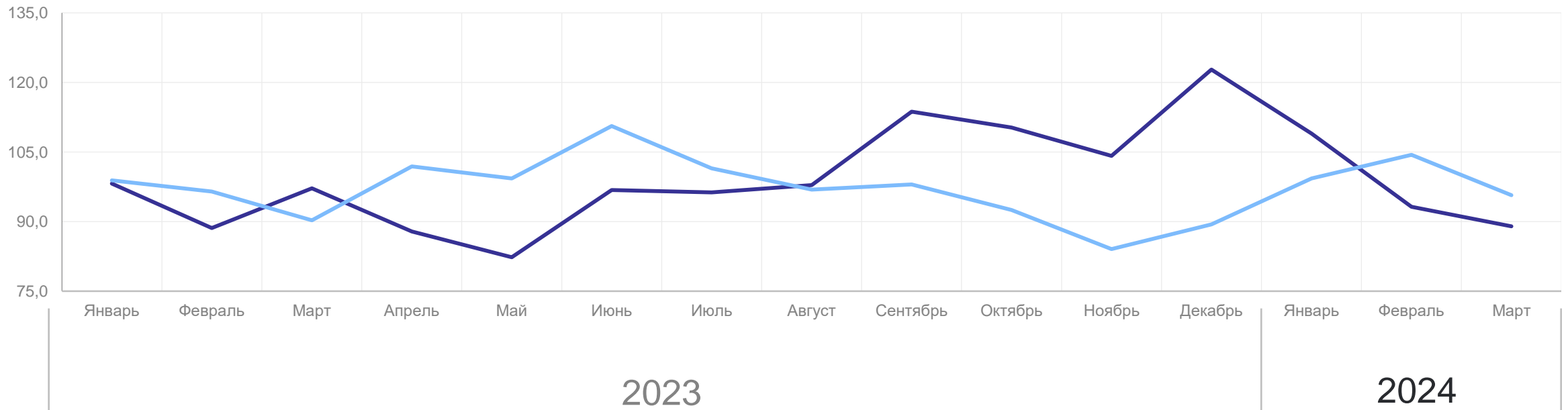
ИНДЕКС ПРОИЗВОДСТВА ПО ОБЕСПЕЧЕНИЮ ЭЛЕКТРИЧЕСКОЙ ЭНЕРГИЕЙ, ГАЗОМ И ПАРОМ; КОНДИЦИОНИРОВАНИЮ ВОЗДУХА

Январь – март 2024 г.
в % к январю – марту 2023 г.



Обеспечение электрической энергией, газом и паром; кондиционирование воздуха

99,7



— В % к предыдущему месяцу — В % к соответствующему месяцу предыдущего года

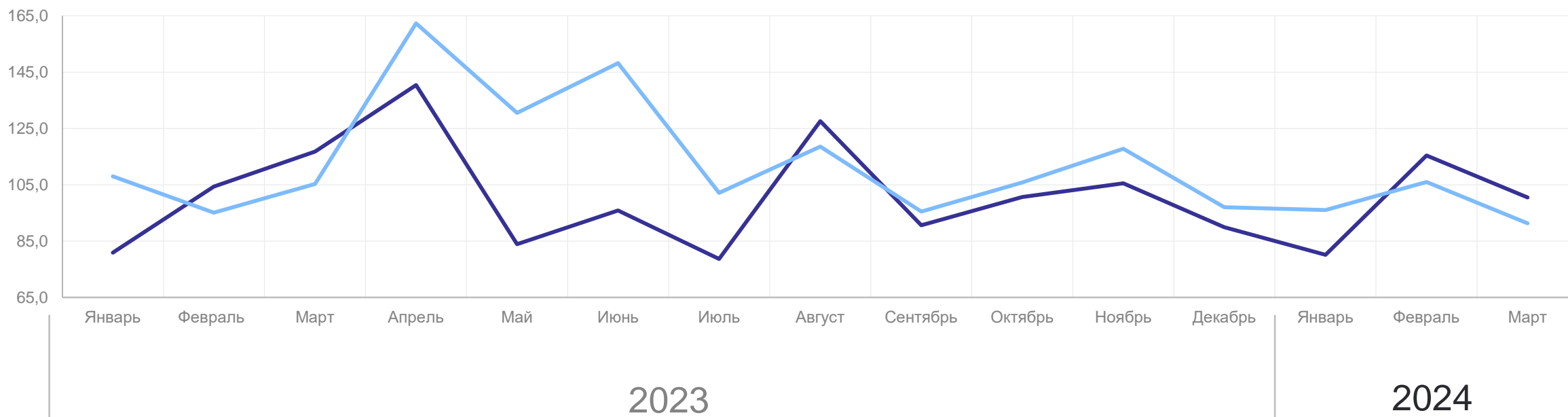
ИНДЕКС ПРОИЗВОДСТВА ПО ВОДОСНАБЖЕНИЮ; ВОДООТВЕДЕНИЮ, УТИЛИЗАЦИИ ОТХОДОВ

Январь – март 2024 г.
в % к январю – марту 2023 г.



Водоснабжение,
водоотведение,
утилизация отходов

97,2



— В % к предыдущему месяцу — В % к соответствующему месяцу предыдущего года

ПРОИЗВОДСТВО ОТДЕЛЬНЫХ ВИДОВ ПРОМЫШЛЕННОЙ ПРОДУКЦИИ

ТЮМЕНЬСТАТ

	Январь – март 2024 г.	В % к соответствующему периоду предыдущего года
Аккумуляторы свинцовые для запуска поршневых двигателей, тыс. штук	638,6	164,1
Мука из зерновых культур, овощных и других растительных культур; смеси из них, тонн	21342,3	115,2
Продукты кисломолочные (кроме творога и продуктов из творога), тонн	11524,8	109,7
Конструкции и детали конструкций из черных металлов, тыс. тонн	53,7	109,3
Пар и горячая вода, тыс. Гкал	6011,4	107,7
Молоко жидкое обработанное, включая молоко для детского питания, тонн	33301,0	106,2
Пластмассы в первичных формах, тыс. тонн	721,3	104,8
Электроэнергия, млн кВт ч	3701,0	99,5
Изделия хлебобулочные недлительного хранения, тонн	19254,0	99,2
Конструкции и детали конструкций из алюминия прочие, тонн	699	93,2
Воды минеральные природные упакованные, воды питьевые упакованные, не содержащие сахара, подсластителей, ароматизаторов и других пищевых веществ, тыс. полул.	28012	90,1

ОБЪЕМ ОТГРУЖЕННЫХ ТОВАРОВ СОБСТВЕННОГО ПРОИЗВОДСТВА, ВЫПОЛНЕННЫХ РАБОТ И УСЛУГ СОБСТВЕННЫМИ СИЛАМИ ОРГАНИЗАЦИЙ

январь – март 2024 г., млрд рублей

ТЮМЕНЬСТАТ



Объем отгруженных товаров по основным видам обрабатывающих производств

